








PLINTHES, TETES DE CLOISONS ET SOCLES

| PROFILS | SECTION | PIN | SAPIN | BOIS BLANCS | BOIS ROUGES | CHENE |
|---|----------|-----|-------|-------------|-------------|-------|
| PETITS NŒUDS 1 AR OU 1 AV  | 10 x 70 | 😊 | 😊 | | 😊 | 😊 |
| | 10 x 100 | 😊 | | | | |
| | 10 x 110 | 😊 | 😊 | | | |
| SANS NŒUD 1 AR OU 1 AV  | 10 x 70 | 😊 | 😊 | 😊 | 😊 | 😊 |
| | 10 x 100 | 😊 | | 😊 | | |
| | 10 x 110 | 😊 | | 😊 | 😊 | 😊 |
| DÉCOR SANS NŒUD  | 13 x 70 | 😊 | | 😊 | | |
| | 13 x 100 | 😊 | | 😊 | | |
| | 13 x 110 | 😊 | | 😊 | 😊 | 😊 |
| | 16 x 150 | 😊 | | 😊 | | 😊 |
| SOCLE DE PLINTHES  | 15 x 45 | 😊 | | 😊 | 😊 | 😊 |
| | 15 x 58 | 😊 | | 😊 | 😊 | 😊 |
| TÊTE DE CLOISON  | 24 x 70 | 😊 | | | | |
| | 24 x 90 | 😊 | | | | |